

Mașina SW900 vă oferă performanțe și productivitate superioare la curățenie

Aparatul de măturat împins SW900 pentru uz în interior și exterior oferă îndepărtarea fără praf a resturilor uscate. Acesta sporește productivitatea zilnică aducând noi avantaje valoroase: Control total din poziția operatorului, ergonomie mai bună cu containerul pe roți și randament mai mare la curățenie.

Mașina SW900 asigură beneficii importante celor care doresc să facă economii de timp și să aibă o productivitate mai mare, deoarece această mașină asigură măturarea fără praf a resturilor uscate. Este mașina de măturat ideală pentru cei care fac curățenie pe bază de contract, pentru sectorul industrial și de producție, școli, depozite, hoteluri și centre pentru expoziții și congrese.



Performanțe și productivitate superioare în materie de curățenie.

- Toate comenzile pot fi urmărite și sunt accesibile din poziția operatorului
- Mai confortabil de manevrat cu noul mâner ergonomic
- Viteza se reglează mai ușor: manetă nouă de tracțiune integrată în mâner
- Containerul, cu o capacitate de 60 litri, este ușor de seos de pe aparat
- Comandă nouă pentru mătură laterală pe mâner
- Pornire/oprire automată la coborârea/ridicarea măturii laterale
- Curățare mai rapidă și mai eficientă a filtrului: sistem electric nou de agitare



Este posibil ca imaginea prezentată să nu ilustreze modelul indicat

● Standard equipment

Included accessories		Ref. no.	Min. required	SW900 B	SW900 P
Filtru pentru curatenie					
	FILTRU POLIESTER	1464691000	1	•	•
Optiune de maturare					
	MĂTURĂ PRINCIPALĂ 265X600 CHEVR. 6R PPL 0.5-0.8	1465215000	1	•	•
Mătură laterală					
	MATURA LATERALĂ 109x315 PPL0.5	146 3035 000	1	•	•
Altele					
	TRUSĂ CONTOR 24V	9096951000	1	•	•
	TRUSĂ ELECTRICĂ AGITATOR FILTRU	1465474000	1	•	•

Mașina SW900 vă oferă performanțe și productivitate superioare la curățenie

Model	SW900 B	SW900 P
Ref. no.	9084110010	9084111010

PRODUCT FEATURES







Colectare praf	•	•
Agitator electric pentru filtru	•	•
Mătură laterală dreapta ppl	•	•
Versiune pe baterii	•	
Contor baterie	•	
Versiune pe benzină		•
Maner ajustabil	•	•
Măturare umedă	•	•
Încărcător integrat	•	

Technical specifications	SW900 B	SW900 P
Sursă de alimentare motor	Battery	Petrol
Viteza maximă (km/h)	4.5	4.5
Nivel de zgomot (dB(A))	70	78
Rata productivității la mătura principală teoretică/efectivă (m ² /h)	2700/1620	2700/1620
Rata productivității 1 mătura laterală teoretică/efectivă (m ² /h)	3715/2230	3715/2230
Rata productivității 2 mături laterale teoretică/efectivă (m ² /h)	4725/2835	4725/2835
Lățime utilă cu mătură laterală dreapta (mm)	825	825
Lățime utilă cu 2 mături laterale (mm)	1050	1050
Rata max. de urcare (%)	20	20
Volum container (l)	60	60
Suprafață filtru (m ²)	1.9	1.9
Diametru mătură laterală (mm)	315	315
Mătură principală (mm)	600	600
Lungime x lățime x înălțime (mm)	1390x870x1100	1390x870x1100
Greutate brută (gvw) (kg)	176.5	122
Greutate netă (kg)	82	88
Greutate funcțională (kg)	143	88.5



Mașina SW900 vă oferă performanțe și productivitate superioare la curățenie

● Standard equipment, ○ Supplementary accessories, □ Mountable equipment

Accessories		Ref. no.	Min. required	SW900 B	SW900 P
Baterii					
	BATERIE 12V-85AH MEDII UMEDE SEMI T MONOBLOC	80564800	1	□	
	BATERIE 6V-175AH MEDII UMEDE TUBULAR MONOBLOC	80563211	2	□	
	BATERIE 6V-180AH GEL MONOBLOC	80564000	2	□	
	BATERIE 12V-105AH GEL MONOBLOC	80564400	1	□	
	BATERIE 12V-110AH MEDII UMEDE TUBULARĂ MONOBLOC	80564600	1	□	
Altele					
	TRUSĂ CONTOR 24V	9096951000	1	●	●
	TRUSĂ ELECTRICĂ AGITATOR FILTRU	1465474000	1	●	●
	TRUSĂ MANUALĂ AGITATOR FILTRU	1465480000	1	□	□
	TRUSĂ MĂTURĂ LATERALĂ STÂNGA PPL	1465408000	1	□	□
Opțiuni de maturare					
	MĂTURĂ PRINCIPALĂ 265X600 CHEVR. 6R PPL 0.5-0.8	1465215000	1	●	●
	MĂTURĂ PRINCIPALĂ 265X600 CHEVRON 7R MIX 5	1465216000	1	○	○
	MĂTURA PRINCIPALĂ D.265x600 OȚEL MIX	146 0750 000	1	○	○
Mătură laterală					
	MATURA LATERALĂ 109x315 NAILON COVER	146 3036 000	1	○	○
	MATURA LATERALĂ 109x315 PPL0.5	146 3035 000	1	●	●
Filtru pentru curățenie					
	FILTRU HÂRTIE	1464902000	1	○	○
	FILTRU POLIESTER	1464691000	1	●	●
	PRE-FILTRU	1465018000	1	□	□
Clapeta și protecție					
	TRUSĂ MARGINI FĂRĂ URME	1465541000	1	□	□

